





WAHL MOSER® ermila®



Têtes de coupe 1245 (pour Max45/Max50)



Ne jamais dévisser ou redresser le ressort de tension. La pression de coupe optimale est déjà réglée.



La pièce de guidage risque de tomber quand le couteau est sorti. Si cette pièce manque, la tête ne coupe pas.

Poser la tête de coupe, mettre l'appareil en marche pour **encliqueter la tête pendant que le moteur marche.**



Pourquoi faut-il entretenir les têtes de coupe ?

Nettoyage régulier et entretien des têtes de coupe :

- Durée de vie et qualité de coupe prolongées
- Réduction des frottements, du dégagement de chaleur et de l'usure de la tête
- Protège le mécanisme, le moteur et la capacité de la batterie



Tête de coupe non nettoyée



Tête de coupe non huilée !!



Taches de rouille dues à l'humidité



Traces d'usure dues au graissage insuffisant


Comment faut-il entretenir les têtes de coupe ?



WAHL MOSER® ermila

Après chaque tonte :

- Nettoyer la tête de coupe
- Huiler les 5 endroits marqués
- → Pinceau de nettoyage et huile fournis avec chaque produit.
- Huiler **après chaque utilisation** les surfaces marquées (1 goutte par point).
- Allumer l'appareil pendant une dizaine de secondes pour une répartition uniforme du film d'huile
- Désinfecter



Blade Ice
pour un refroidissement
immédiat, graissage et nettoyage



Huile d'entretien
pour prolonger la qualité de
coupe
200 ml



Spray hygiénique
250ml

